


Die Künstler




Name: Angelina
Alter: 19
Lieblingsprojekt:
Innenarchitektur

Name: Caroline
Alter: 17
Lieblingsprojekt:
Innenarchitektur



Name: Celine
Alter: 19
Lieblingsprojekt:
Innenarchitektur



Die Künstler


Name: Elena
Alter: 17
Lieblingsprojekt:
Stilleben



Name: Fiona
Alter: 19
Lieblingsprojekt:
Innenarchitektur



Name: Jule
Alter: 18
Lieblingsprojekt:
Innenarchitektur



KUNST—Ein Ausdruck der Persönlichkeit

Liebe Besucher*innen,
Für uns ist Kunst ein Mittel zum Ausdruck unserer Persönlichkeit. Unsere Entwicklung möchten wir euch mit dieser Ausstellung vorstellen und zeigen, wie wir uns von der Q1 zur Q2 verbessert und entwickelt haben.

Außerdem möchten wir zeigen, dass Kunst nichts mit Talent zutun hat, sondern reine Entwicklungssache ist. Wir möchten euch motivieren Kunst eine Chance zu geben und eure eigene Kunst nicht aufzugeben.

Genießen Sie unsere Ausstellung und für weitere Informationen lesen Sie die nächsten Seiten oder sprechen Sie uns an.




Stilleben

Das Stilleben-Praxisprojekt des Halbjahres Q1.1 basierte ursprünglich auf selbständig arrangierten persönlichen Gegenständen. Allerdings durfte dieses Kriterium bei Bedarf zur Seite gelegt werden.


Das Material bzw. die Technik war ebenfalls frei wählbar. Dagegen war die Leinwand gegeben.

Für dieses Projekt wurden Fotos von der Komposition der Gegenstände gemacht, um diese anschließend abzumalen.

Dafür wurden größtenteils die Unterrichtsstunden über einen längeren Zeitraum genutzt.





Nina:
„Alltagsstilleben“



Lotta:
„Frühstücksstilleben“



Die Künstler

Name: Karina
Alter: 18
Lieblingsprojekt:
Innenarchitektur



Name: Kayra
Alter: 17
Lieblingsprojekt:
Comic

Name: Lotta
Alter: 19
Lieblingsprojekt:
Innenarchitektur




Name: Maya
Alter: 19
Lieblingsprojekt:
Comic

Die Künstler



Name: Milena
Alter: 19
Lieblingsprojekt:
Innenarchitektur

Name: Nina
Alter: 19
Lieblingsprojekt:
Comic



Name: Vivien
Alter: 17
Lieblingsprojekt:
Comic

Adventsstillleben

Um das Halbjahresthema der Q1.1 (Stillleben) zu vertiefen, widmeten wir uns, pünktlich zur Weihnachtszeit, dem Adventsstillleben. Dafür wurden einige weihnachtliche Gegenstände mitgebracht, die noch in derselben Stunde von jedem individuell arrangiert wurden. Im Anschluss wurde der Rest der Stunde genutzt, um dies mit Aquarell auf gegebenes Papier zu bringen. Allerdings war kein Stil vorgegeben (bspw. Kubismus), weshalb es eine große Vielfalt in Ausführung zu sehen gibt.



Milena:
Adventsstillleben

Rezept

Am Anfang des Halbjahres Q2.1 begannen wir mit dem Rezept, welches sich mit Typographie und Bild-Text-Kombinationen beschäftigt, um in das nächste Thema (Medien) einzusteigen. Die Vorgaben für dieses Projekt waren DIN A3 Papier, sowie verschiedene Stifte bzw. Wasserfarben. Das Rezept selbst durfte jeder für sich wählen. Der Auftrag war, dies mit möglichst wenig Text darzustellen, was dazu anregte, umso kreativer zu werden.



Angelina:
Lebkuchen-Rezept

Elena:
Gnocchi-Rezept



Europäischer Wettbewerb

Der Europäische Wettbewerb bat den Schülern im Halbjahr Q1.2 eine Chance, kreativ zu werden, ohne sich Gedanken um Noten zu machen. Das Besondere an dem Wettbewerb ist, dass jeder Teilnehmer seiner Kreativität ohne Einschränkungen freien Lauf lassen kann, solange das Projekt zu einem der vorgegebenen Themen ist. Die Themen für das Jahr (2023) waren: Interpretation des Zitats "We all come from the same root, but the leaves are all different."; Kunst ist divers - künstlerische Freiheit als Grundrecht; Jetzt mach' ich mit! (Zukunftsgestaltung).



Milena:
Video-Cover zum Thema
„Jetzt mach' ich mit!“

Karina & Kayra;
Modell zum Thema
"We all come from
the same root, but
the leaves are all
different."



Innenarchitektur

Die Q1.2 behandelte das Thema „Design“, worunter auch unser Projekt zum Thema „Innenarchitektur“ fiel. Nachdem der Kurs sich mit den verschiedenen Stilen des Innendesigns befasst hatte, fertigten die Schüler zuerst eine Zeichnung von einem Aufriss ihres Raumes an. Nach diesem „Plan“ begannen die Schüler über mehrere Wochen an ihren Modellen zu arbeiten. Daraus entstanden verschiedene Räume wie Badezimmer, Wohnzimmer oder Schlafzimmer welche Inspiration von diversen Stilen und Epochen zogen. Für die Anfertigung der Modelle wurden verschiedene Materialien wie beispielsweise Pappe, Modelliermasse oder auch Stoffe genutzt.

Caroline:
Landhaus x
Skandinavisch



Fiona:
Traditionell Japanisch



Comic/Graphic Novel

Unter dem Thema „Mediale Welten“ der Q2.1 beschloss der Kurs in einer Abstimmung, einen Comic oder ein Graphic Novel für die Klausurersatzleistung des Halbjahres anzufertigen. Hierzu konnten die Schüler Inspiration von bekannten Werken ziehen oder sich selber eine Geschichte ausdenken. Auch das Medium, also ob digital oder analog, war nicht vorgegeben, die meisten wählten, aufgrund der Flexibilität, digital zu zeichnen. Der Comic/das Graphic Novel sollte inklusive Cover mindestens 8 Seiten betragen, es war den Schülern aber freigestellt, dies zu überschreiten.



Celine:
Garfield-Comic,
digital



Jule:
Rapunzel-Comic,
digital

Freies Projekt—Q2.2

Das Abschlussprojekt der Q2.2 hatte weder eine vorgegebene Technik, noch Materialien. Auch das Thema war den Schülern frei überlassen. Dies führte dazu, dass sich jeder mit seinen eigenen Fähigkeiten und Interessen auseinandersetzen musste. Daraus entstanden dann verschiedenste kreative Umsetzungen, welche Einblicke in die Persönlichkeiten der Künstler geben; passend zu dem Thema unserer heutigen Ausstellung. Es war den Schülern selbst überlassen, wo und wann sie ihre Werke anfertigen wollen, die meisten nutzten jedoch ihre Freizeit.

Vivien:
"Who are you",
Gouache auf Leinwand



Karina:
Fotoserie
„Petal Poetry“